
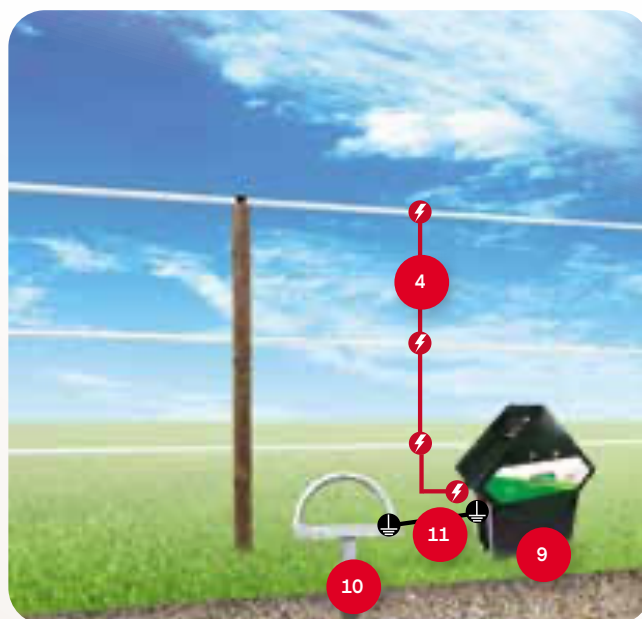


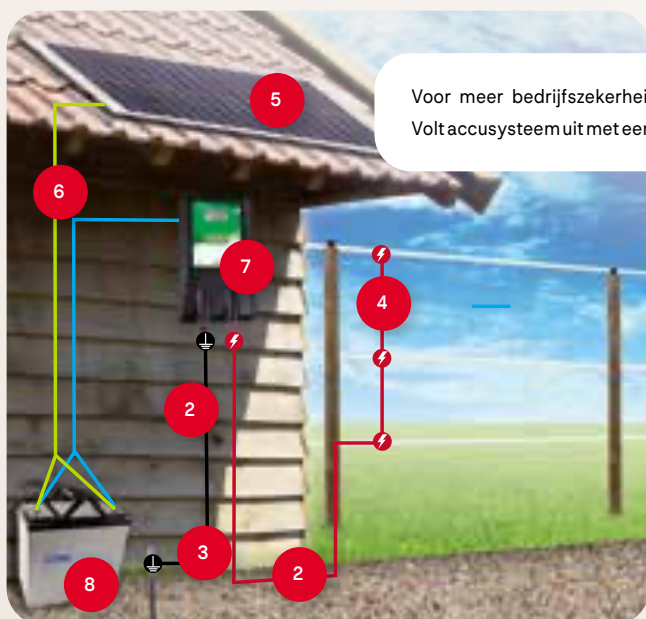
Netstroom-apparaten 230V



Batterij-apparaten 9-12V

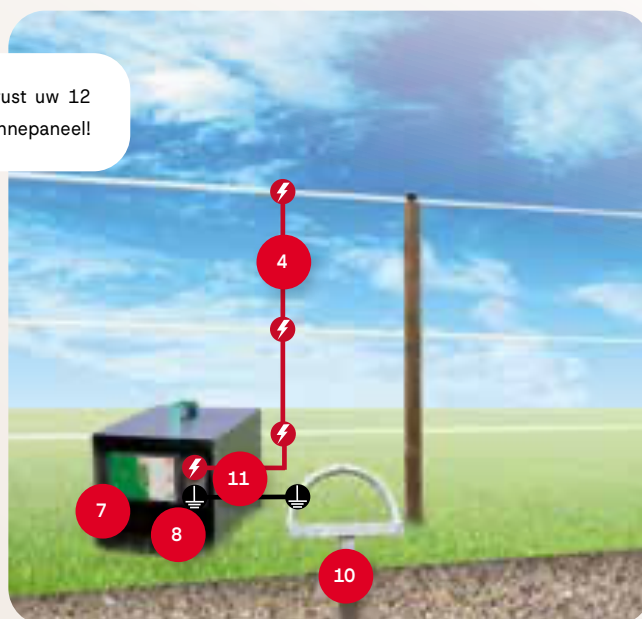


Accu-apparaten 12V



Voor meer bedrijfszekerheid: rust uw 12 Voltaccusysteem uit met een zonnepaneel!

Accu-apparaten 12V



1. NETSTROOMAPPARAAT (Zie vanaf pag. 20)
2. HOOGSPANNINGSKABEL (Zie pag. 47)
3. AARDPEN (Zie pag. 51)
4. DOORVERBINDINGSET (Zie pag. 76)
5. ZONNEPANEEL (Zie pag.38)
6. VERLENGINGSKABEL (Zie pag. 38)
7. ACCUAPPARAAT (Zie pag. 28)
8. ACCU (Zie pag. 36)
9. BATTERIJAPPARAAT (Zie pag. 40)
10. MOBILE AARDPEN (Zie pag. 51)
11. AANSLUITSET (Zie pag. 48)

TIP!

Indien u voor het aansluiten van uw apparaat aan het raster een afstand moet overbruggen van meer dan 25 mtr gebruik dan de hoogspanningskabel met 2.5 mm massieve kern.

Optionele aansluiting van bliksemafleider en/of schakelaar zie pagina 45.